

**WIRKT
SEIT ÜBER 20
JAHREN GEGEN
FLÖHE UND ANDERES
UNGEZIEFER**
von Tierärzten empfohlen

DIE EFFEKTIVE LÖSUNG BEI FLOHPROBLEMEN



INDOREX® Spray und INDOREX® Fogger



WIRKT SOFORT

INDOREX® wirkt schnell bei Flohbefall.



WIRKT STARK

INDOREX® tötet zuverlässig alle Flöhe ab.



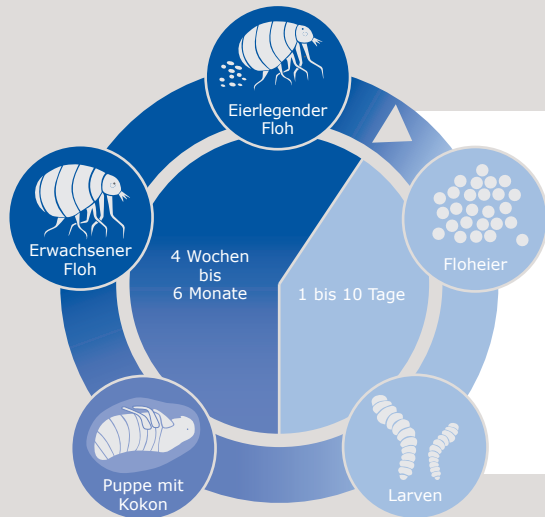
WIRKT LANGFRISTIG

INDOREX® unterbricht den Entwicklungszyklus der Flohlarven und wirkt bis zu 6 Monate.

INDOREX® – Für eine wirksame und langfristige Umgebungsbehandlung (nicht direkt am Tier anwenden).

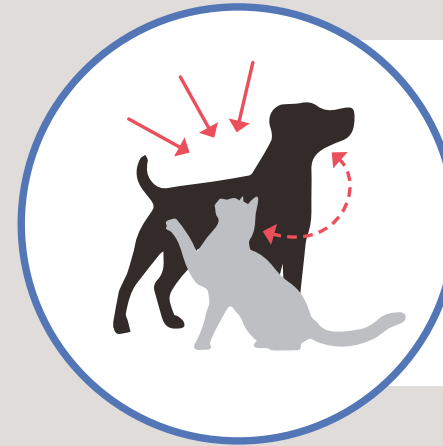
Virbac

DER FLOHZYKLUS




Ein Flohweibchen kann **bis zu 2500 Eier** im Tierfell ablegen. Die Eier fallen aus dem Fell in die Umgebung, Flohlarven schlüpfen und entwickeln sich zu Puppen. Diese können in ihrem widerstandsfähigen Kokon einige Monate in Schlafkörbchen, Teppich oder Bodenritzen überleben. Nähert sich ein potentieller Wirt, so schlüpfen die Flöhe aus dem Kokon und befallen ihn.

ÜBERTRAGUNG




Hunde und Katzen stecken sich sehr einfach an, sobald sie in eine Umgebung kommen, die verseucht ist. Eine Übertragung von Tier zu Tier ist weniger häufig.

WO LEBEN FLÖHE?



Erwachsene Flöhe auf dem Tier stellen nur etwa 5% der Flohpopulation dar. Die restlichen **95%** der Flöhe leben als Vorstadien (Eier, Larven, Puppen) **in der Umgebung** und sind für die Besitzer nicht sichtbar.

BEHANDLUNG




Darum ist es wichtig, neben dem Tier auch die Umgebung zu behandeln und die Flohentwicklung mit einem Mittel zu hemmen, das bis zu **6 Monate wirkt**.

MEINE KATZE ODER MEIN HUND HAT FLÖHE. WIE WERDE ICH SIE WIEDER LOS?


1.

Behandeln Sie alle Ihre Hunde und Katzen mit einem wirksamen Flohpräparat von Ihrem Tierarzt.



2.

Waschen Sie alle Katzen-/Hunde-decken, auf welchen sich die Tiere häufig aufhalten.




3.

Saugen Sie die gesamte Wohnung und vernichten Sie den Staubsaugerbeutel.



4.

Behandeln Sie die Umgebung mit INDOREX® Spray oder Fogger (Sprühvernebler), der adulte Flöhe abtötet und gleichzeitig die Flohentwicklung hemmt.



INDOREX® Spray

Permethrin, Pyriproxifen

Flöhe
Zecken, Schaben, Fliegen,
anderes Ungeziefer

Permethrin: Insektizid
Pyriproxifen: Flohentwicklungshemmer

bis zu 6 Monate

Vor Gebrauch schütteln. Behälter senkrecht halten. Aus ca. 20 cm Entfernung auf die zu behandelnden Flächen sprühen (Teppichboden, Polstermöbel, Tierlager, Fahrzeuginnenraum...). Je m² Fläche den Sprühkopf zweimal betätigen. Vor der Anwendung Farbechtheit von Teppichen und Polstermöbeln an unauffälliger Stelle prüfen.

Bis zum Zutritt durch Mensch und Tier: 3 Stunden
Zwischen den Anwendungen: 4 Wochen

Sprühnebel nicht einatmen.
Nicht direkt am Tier anwenden.

Pumpspray mit 750ml. Der Inhalt ist ausreichend für eine Gesamtfläche von ca. 60m².



WIRSTOFFE

INDIKATIONEN

WIRKMECHANISMEN

**WIRKUNGS-
DAUER**

ANWENDUNG

**SICHERHEITS-
WARTEZEIT**

WARNHINWEIS

**HANDELS-
FORMEN**

**Biozide sicher
verwenden.**
Vor Gebrauch stets
Kennzeichnung
und Produktinfor-
mation lesen.

INDOREX® Fogger

Permethrin, Pyriproxifen

Flöhe
Zecken, Schaben, Fliegen,
anderes Ungeziefer

Permethrin: Insektizid
Pyriproxifen: Flohentwicklungshemmer

bis zu 6 Monate

Den Fogger zentral auf einen erhöhten Platz stellen. Kunststoff-Lasche hinunterdrücken, bis sie einrastet. Den Raum für mind. 2 Stunden verlassen, Türen geschlossen halten. Anschliessend während mind. 1 Stunde gründlich lüften. Die Räume mind. 24 Stunden nicht saugen.

Bis zum Zutritt durch Mensch und Tier: 3 Stunden
Zwischen den Anwendungen: 6 Monate

Sprühnebel nicht einatmen.
Nicht direkt am Tier anwenden.

Fogger mit 150ml. Der Inhalt ist ausreichend für eine Gesamtfläche von ca. 60m².



TIPPS UND HÄUFIGE FRAGEN:

? Wie wird der **INDOREX® Fogger** angewendet?

- Alle Fenster und Türen schliessen, alle Tiere entfernen, Lebensmittel verstauen, Aquarien abdecken (Luftpumpe abstellen).
- Den Fogger zentral, auf einen erhöhten Platz stellen, die weisse Kunststoffflasche hinunterdrücken bis sie einrastet. Den Raum für mind. 2 Stunden verlassen.
- Danach den Raum für eine Stunde lüften.
- Nach der Anwendung mind. 24 Stunden nicht Staubsaugen.

? Darf **INDOREX® Fogger** auch in der Küche angewendet werden?

Ja, aber alle Lebensmittel und das Geschirr müssen in Küchenschränke versorgt werden. Diese sollten bei der Anwendung geschlossen bleiben.

? Wo und wie wird der **INDOREX® Spray** angewendet?

An Stellen, die schwer zugänglich sind (unter Möbel) und wenn nötig im Fahrzeuginnenraum.

- Vor Gebrauch schütteln
- Lokal aus ca. 20 cm Entfernung auf die zu behandelnden Flächen sprühen.
- Der Inhalt ist ausreichend für ca. 60 m²

? Wie häufig wird der **INDOREX® Fogger** angewendet?

Der Flohentwicklungshemmer im **INDOREX® Fogger** wirkt bis zu 6 Monate, d.h. ein erneuter Einsatz erfolgt frühestens in einem halben Jahr.



Wichtig:

Es empfiehlt sich, alle Hunde und Katzen im Haushalt zu entwurmen, weil Flöhe Würmer übertragen können.



Mehr Informationen:
www.floeh.me



Wichtig:

- Alle Katzen und Hunde im Haushalt mit einem Antiparasitikum vom Tierarzt behandeln.
- Alle Katzen- und Hundedecken waschen.
- Räume gründlich saugen und Staubsaugersack entsorgen.

INDOREX® – Für eine wirksame und langfristige Umgebungsbehandlung
(nicht direkt am Tier anwenden).

